

# 導航主機型抬頭顯示器操作手冊

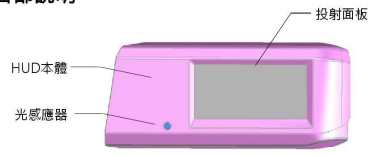
承蒙購買車美仕品牌抬頭顯示器，深表感謝！  
本說明書敘述車美仕品牌抬頭顯示器的操作要領。  
在操作之前，請務必閱讀本說明書，以便做到正確操作。

## 目錄

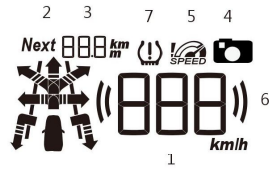
目錄 .....	1
產品操作指示 .....	2
1.各部說明 .....	2
2.功能圖示 .....	2
3.車速顯示及超速警示 .....	2
4.方向指示提示 .....	3
5.測速照相警示 .....	3
6.胎壓偵測警示 .....	3
7.亮度調整功能 .....	3
8.注意事項 .....	4

## 產品操作指示

### 1. 各部說明



### 2. 功能圖示



- 1. 數值顯示
- 2. 方向指示
- 3. 方向指示距離
- 4. 測速照相
- 5. 超速警示
- 6. 超速警示記號
- 7. 胎壓偵測警示

### 3. 車速顯示及超速警示

- 1. 在正常行駛狀態下顯示行車速率。
- 2. 行車速率超速時，SPEED 警示燈閃爍亮起提示。



※超速警示功能於車輛搭配導航主機才可作動。

2

### 4. 方向指示提示


當前方路段需方向指示時，方向箭頭會顯示執行方向，及顯示方向指示距離。



※此功能於車輛搭配導航主機才可作動。

### 6. 胎壓偵測警示

當任何一輪胎壓有異常時，(!) 警示燈亮起警示



※此功能於車輛搭配胎壓偵測主機才可作動。

### 5. 測速照相警示

當行駛路段有測速照相時，照相機圖示警示燈亮起警示。



※此功能於車輛搭配導航主機才可作動。

### 7. 亮度調整功能

行車週遭環境之光源亮度改變，顯示板之亮度會隨之增強或減弱。

3

## 8. 注意事項

1. 本HUD為駕駛輔助裝置，正確速率應以原車儀表為準。
2. 駕駛車速屬人為因素，本產品不負超速之責任。