




全功能電控防盜系統(CAN)使用說明書

一. 升級防盜功能：


1. 防盜警戒：按下遙控器  鍵，中控上鎖、雙黃燈閃1下，30秒後進入防盜。
2. 解除防盜：按下遙控器  鍵，中控開鎖、雙黃燈閃2下，解除防盜系統。
3. 二次防盜：解除防盜後，30秒內未開車門，主機會重新執行防盜警戒動作。
4. 速控上鎖：當行駛速度大於 20km/hr，中控會自動上鎖，若車門有開啟過，則會再次上鎖。
5. 熄火解鎖：停車熄火時，中控會自動解鎖。註：若無執行過速控上鎖，則熄火時不會解鎖。

防盜提示音設定：

設定方式	狀態	設定成功的提示聲
電門開啟7秒內， 	有聲	原車喇叭叫1聲
按壓駕駛座門控燈開關4次	靜音	原車喇叭叫2聲

註：(出廠設定為靜音，設定為靜音時，防盜警戒及解除防盜，原車喇叭都不會發出聲音)。

二. 自動收鏡：

車輛熄火，按遙控器  鍵時，會自動將後視鏡收折，車子啟動後，後視鏡自動展開(原車後視鏡開關，需為開的狀態)。

三. 開車門+倒車警示功能：

1. 開門警示第一段(電門關閉)：開車門時雙黃燈持續閃爍到關門為止，但每次最長不超過10秒。
2. 開門警示第二段(電門開啟)：開車門，雙黃燈持續閃爍到關門為止。
3. 倒車警示：雙黃燈持續閃爍到倒車結束為止。

四. 減速車距警示：(需時速達 60 km/hr 以上，功能才會開啟)

當車速超過 60 km/hr 以上時，如果緊急煞車，車速2秒內降速 20km/hr 以上，則閃爍雙黃燈3秒。


五. 尋車防衛安全自動照明：

1. 尋車防衛安全照明：夜間尋車或夜間遙控上鎖時，自動點亮大、小燈15秒，確認車輛位置與照亮回家的路。

註：使用尋車防衛安全自動照明，請將頭燈開關切至"OFF"。

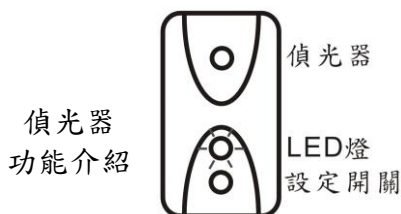
2. 二段式自動照明：當偵光器感應週遭環境弱光時，自動點亮小燈；如光線更暗時，則自動點亮大、小燈。

尋車防衛安全自動照明設定：

尋車防衛安全照明設定	狀態	設定完成提示
電門開啟後3秒： 偵光器開關 2秒內短按3次 	開啟	偵光器上 LED閃3次
	關閉	偵光器上 LED閃1次

二段式自動照明設定：

二段式自動照明設定	狀態	設定完成提示
電門開啟後3秒： 偵光器開關 按住2秒以上 	開啟	偵光器上 LED恆亮
	關閉	偵光器上 LED熄滅



門控燈開關位置圖

